

PDA Pass

La solution moderne de contrôle des sorties

Vous recherchez une solution

- pour contrôler les sorties de vos élèves, tout en accélérant les flux
- qui soit fiable, car reliée à l'Emploi du Temps
- qui conserve les historiques en cas de litige
- qui libère vos personnels surveillants

Compatible



Particulièrement adaptée aux Collèges, « PDA Pass » est une solution de pointage électronique portable, pour contrôler les sorties de l'établissement. Qui ne nécessite aucun câblage ou travaux lourds d'installation. !

La solution « PDA Pass » est constituée d'un logiciel ALISE spécifique, connecté à l'emploi du temps (EDT) de PRONOTE, et d'un lecteur portable type PDA.

Son but est de vous assurer qu'un élève se présentant au portail est bien autorisé, selon son emploi du temps ET son régime scolaire, à sortir de l'établissement.

Les contrôles de sorties se font plus rapidement et de manière fiable.



Installation :

Sur un ordinateur de la vie scolaire (ou ALISE BOX) où nous aurons installé notre application **AES Pass**, nous assurons :

- ⇒ Paramétrage de la liaison **AES Pass** et PRONOTE EdT, qui permettra de remonter de façon **automatique** les données d'emploi du temps de chaque élève
- ⇒ Paramétrage des archivages des passages
- ⇒ Création d'une tâche planifiée automatique qui permettra d'importer de Pronote, les dernières données à jour (professeur absent, autorisation justifiée, colle, sortie scolaire, etc. . .) sur le **PDA**.

Fonctionnement :

- ⇒ Le surveillant prend le **PDA** et l'utilise au portail, sans connexion Wifi, ni 4G ni câblage.
- ⇒ Il scanne le code-barres ou QR Code de chaque élève, se trouvant soit sur son badge de cantine, son carnet de liaison / correspondance (l'application ALISE permettant de générer des étiquettes autocollantes), voire son téléphone.
- ⇒ Le **PDA** indique le nom, le prénom, la classe et la photo de l'élève, le régime scolaire et indique avec un pictogramme **vert** autour de la photo, si la sortie est autorisée. Dans le cas contraire, un pictogramme **rouge** s'affiche.
- ⇒ Une fois le pointage terminé, le **PDA** est reposé sur son socle. Il déverse automatiquement les informations qu'il contient dans la base de l'application. Avec un archivage automatique, vous pouvez facilement retracer les historiques si besoin.

COMPATIBLE avec les autres logiciels de restauration scolaire !

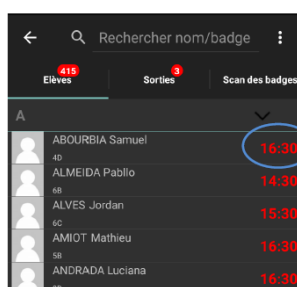
Vous n'utilisez pas ALISE pour votre gestion des Accès au Self, mais souhaitez utiliser la solution « PDA Pass » ?

Il vous suffit de

- ⇒ créer des codes barres / QR code (ou les récupérer de votre logiciel de gestion accès au self)
- ⇒ importer dans « PDA Pass » le fichier type « Excel » de ces numéros de badges Code Barre/QR Code + N° INE du convive
- ⇒ Imprimer ces codes barres/QR codes sur un badge, carnet de correspondance ou carnet de liaison

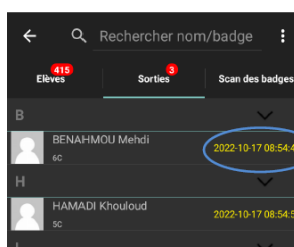


L'onglet **Elèves** permet de lister les élèves qui ne sont pas déjà sortis de l'établissement, selon les options de filtres.



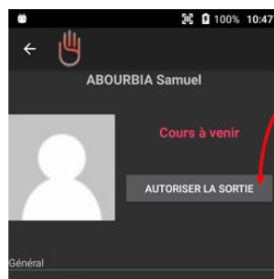
Heure de dernier cours
ROUGE = heure dernier cours du jour
GRIS = le cours est terminé

L'onglet **Sorties** permet de lister les élèves qui sont sortis de l'établissement



Date et heure de sortie
(selon horloge du PDA)

Si l'élève n'est pas autorisé à sortir, le surveillant peut malgré tout autoriser **manuellement** la sortie de l'élève.



Un bouton « AUTORISER LA SORTIE » est accessible au surveillant selon le droit d'accorder des sorties exceptionnelles.



CONTACTEZ-NOUS POUR PLUS D'INFORMATION !

aes@alise.net
Tel : 04.42.54.12.12

Ou Flashez le QR Code suivant

